日本語

YAMAHA 補足情報

☼ 取扱説明書とあわせてご覧ください

ZG46330
© 2013 Yamaha Corporation

フロントパネルディスプレイ

再生インジケーター

再生状態を表示します。

カーソル表示

▲/▼でメニューの移動あるいは、
コンテンツの選択が可能なとき点灯します。

情報ディスプレイ

曲名など、さまざまな情報を
表示します。



メニューインジケーター

メニューの選択が可能なとき点灯します。

- : カテゴリやフォルダ
- : 音声ファイル
- : 再生できないファイル
- : NET RADIOのコンテンツ
- : 再生できないNET RADIOのコンテンツ
- : CDのディスク情報

REPEAT/SHUFFLE インジケーター

リピート再生

- : ALL
- : One
- : Folder
- : A-B

シャッフル再生

- : Album/Songs/On
- : Folder
- : Program Play

リモコン

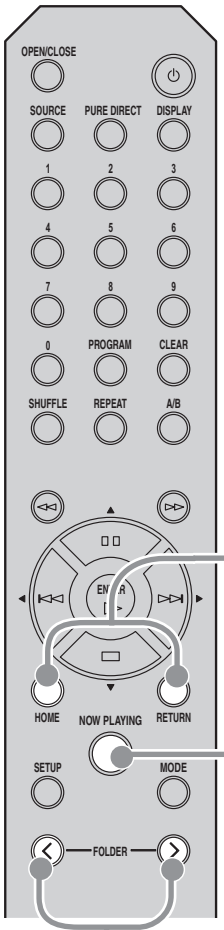

音楽やインターネットラジオ局を選ぶには、

RETURN ボタン、または HOME ボタン を押す。

※ソース(音源)がSERVER/NET RADIO/USB のとき

以下の操作が可能になります。

▲/▼ :
音楽やインターネットラジオ局を
1 つずつ選択

◀/▶ :
ゲージをフロントパネルディスプレイに表示。
位置情報を確認しながらコンテンツを
選択できます。

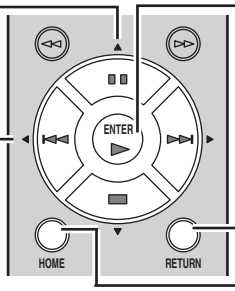

ENTER :
一つ下の階層に移動
または、選択を決定

RETURN :
一つ上の階層に移動

HOME :
トップメニューに移動

(フロントパネルディスプレイ)

(ゲージ) XXX

コンテンツの位置情報　コンテンツNo.

☼ ゲージを利用すると、かんたんに目的の曲に移動できます。

再生操作をするには、 NOW PLAYING ボタン を押す。

※ソース(音源)がSERVER/NET RADIO/USB のとき

以下の操作が可能になります。

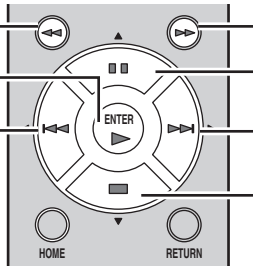

◀◀ (早戻し)
▶ (再生)
▶▶| (頭出し)
▶▶ (早送り)
▮▮ (一時停止)
|◀◀ (次の曲)
■ (停止)

☼ ソースによって使用しないボタンがあります。詳細は取扱説明書をご覧ください。

⟨ ⟩ FOLDER ボタン

データCD のとき、⟨ または ⟩ でフォルダを移動します。